

# Innovative Möbel

Für Kindertagesstätten und  
Grundschulen



**SCHILTE**  USSELSTEIN HOLLAND

# Inhalt

---

- 6. Holzmöbel | Socra
- 8. Holzmöbel | 410
- 10. Gruppentische und Kombinationen
  - 12. Bürostühle
  - 14. Schränke
  - 18. 0 Serie
  - 20. 300 Serie
  - 24. 400 Serie
  - 26. 600 Serie
- 28. Bibliotheksschränke
  - 30. 110/112 Serie
  - 32. Gardaroben
- 34. Diverse Schränke
  - 38. Hochsitzen
- 40. Höhenverstellbarer Stuhl
  - 42. Wickeltisch
  - 44. Boxen
- 46. Betten und Hochbetten
  - 48. Bettwaren
  - 50. Spielecke
  - 52. Lese-Spielecke
  - 54. Sitzecke
- 56. Entwicklungs- und Spielraum
  - 58. Diverse
- 60. Bewegung und Mehrzweckraum
  - 62. Standard-Farben
  - 64. Referenzen
  - 70. Kontakt

## Schilte schafft Wärme

### **Möbel & Service**

Als einer der ältesten und bekanntesten Hersteller von Schuleinrichtungen haben wir als Firma Schilte umfangreiche Kenntnisse und Erfahrungen gesammelt. Dieses Know-how nutzen wir täglich um inspirierende Möbel für Schulen, Kindertagesstätten und Gesundheitseinrichtungen zu entwerfen und zu fertigen. Wir liefern nicht nur Möbel, sondern bieten auch diverse Dienstleistungen.

### **Entwicklungen bei Schilte**

Schilte entwickelt sich ständig weiter. Neben der Erhaltung unserer robusten Möbel, verbessern und erneuern wir unser Sortiment. In den letzten Jahren haben wir neue moderne Modelle in unser Programm aufgenommen.

### **Stil-Beratung und 3D-Visualisierung**

Um Kindern und Personal eine angenehme, pädagogische und sichere Umgebung zu schaffen, ist eine gute Raumgestaltung wichtig in der sich die Kinder entwickeln und die Mitarbeiter arbeiten können. Schilte denkt mit Ihnen mit! Wir bieten 3D-Visualisierungen an, damit Sie sich schon im Vorfeld ein Bild vom Ergebnis machen können.

### **Sonderanfertigung**

Schilte bietet auch Sonderanfertigungen. Unser Berater stellt in einem persönlichen Gespräch Ihre Wünsche zusammen und zeigt Ihnen alle Möglichkeiten. Anschließend macht unsere Designabteilung sich an die Arbeit und kreiert ein einzigartiges Produkt, das Ihre Wünsche und Bedürfnisse erfüllt.

### **Service & Instandhaltung**

Unsere erfahrenen Servicemitarbeiter sind zuständig für die Montage und Instandhaltung. Diese Aufgabe erledigen sie gründlich und fachkundig.

### **Langlebig & zertifiziert**

Alles was wir machen, ist auf eine gesunde Zukunft gerichtet. Produktionsabfall setzen wir in Energie um und Verpackungsmaterial verwenden wir wieder. Wir verwenden für unsere Produkte ausschließlich Holz aus nachhaltiger Forstwirtschaft. Wir sind PEFC zertifiziert. Auf diese Weise arbeiten wir, zusammen mit Ihnen, an einer guten Zukunft für unsere Kinder.

*Team Schilte*



# Inspiration & Entwicklung



“

Eltern vertrauen ihren wichtigsten Besitz der Kinderbetreuung an. Sicherheit ist daher oberstes Gebot. Alle Möbel werden so sorgfältig wie möglich entworfen und hergestellt. Außerdem möchten wir, dass sich die Kinder wohlfühlen, zum Spielen und die Entwicklung von Visionen herausgefordert werden.

Das Design und die frischen Farben der Produkte tragen zu einer Umgebung bei, die inspiriert. Vom Schlafen und Essen bis zum Spielen und Stauraum, wir bieten Lösungen innerhalb unseres Standardsortiments oder wir produzieren maßgeschneiderte Lösungen für Sie in unserer Fabrik. Sie können sich mit jedem Einrichtungswunsch an uns wenden.

Spielen und Lernen in einer natürlichen, stimmungsvollen und sicheren Umgebung, das ist es, was Schilte für Sie realisieren möchte



# Holzmöbel | Socra



Für Kindergärten und Grundschulen bieten wir eine Vielzahl von Holzmöbel an. Schilte hat auch die trendigen Möbel Socra und Trati entworfen. Mit seiner formschönen Sitzschale und dem Holzkreuzfuß, ist der Socra ein zeitgemäßes Konzept. In Kombination mit der Tischgruppe Trati können Sie den Raum vervollständigen. Inspirierende Möbel sowohl für die Kleinkinder-, Kindergartengruppe und Grundschule.

## Stühle für die Kinder



**Socra**  
Höhe:  
B2 bis einschließlich F6

Kunststoffsitzschale in verschiedenen



**Socra**  
Höhe:  
B2 bis einschließlich F6

Holzstoffschale verschiedene Dekore



**Socra Hocker**  
Höhe: B2 und C3  
Sitzfläche: HPL top  
Stapelbar



**Socra Hocker**  
Höhe: B2 und C3  
Sitzfläche: HP-farbe  
Stapelbar

## Kindertische



**Socra Tisch**  
60 x 42 cm  
Höhe: B2 und C3



**Socra Tisch**  
70 x 50 cm  
Höhe:  
B2 bis einschließlich F6  
Optional: mit Schublade

“

Den Socra gibt es optional auch mit Fußstütze, so dass Kinder und Kleinkinder auf derselben Höhe arbeiten können.



## Gruppentische



**Trati rechteckig**  
Höhe: B2 bis F6

120 x 60/84 cm  
140 x 70 cm  
160 x 80 cm



**Trati Quadrat**  
Höhe: B2 bis F6

120 x 120 cm



**Trati Rund**  
Höhe: B2 bis F6

Ø 80 cm  
Ø 100 cm  
Ø 120 cm



**Trati Halb Rund**  
Höhe: B2 bis F6

Ø 120 cm  
Ø 140 cm



**Trati Trapez**  
Höhe: B2 bis F6

120 x 60 x 60 x 60 cm  
140 x 70 x 70 x 70 cm  
160 x 80 x 80 x 80 cm



**Trati Puzzletisch**  
Höhe: B2 bis F6

150 x 130 cm



**Trati Organischer**  
Höhe: B2 bis F6

140 x 70 cm



*Sch möchte Lehrer werden*



# Holzmöbel | 410



Holzmöbel haben eine natürliche und beruhigende Ausstrahlung. Sie sind stabil konstruiert und leicht. Wir haben unsere Holzmöbel so entwickelt, dass sie eine Lebenserwartung von mindestens 20 Jahren haben. Holz hat außerdem eine warme natürliche und wohnliche Ausstrahlung. Der Stuhl wird standardmäßig mit schwarzer Kappe geliefert.

## Stühle für die Kinder



**Kinderstuhl 410**  
Höhe: B2 bis F6  
Optional: Rückseite in Farbe



**Kinderstuhl 810**  
Höhe B2 und C3  
Optional: Rückseite in Farbe  
Stapelbar



**Ohne Sprossen**  
Höhe: B2 bis F6  
Optional: Sitz in Farbe



**Gestaffelte Sprossen**  
50H cm: Höhe B, C, D & E  
55H cm: Höhe C, D, E und F  
Optional: Sitz in Farbe

## Kindertische



**410 Kindertisch**  
Höhe: B2 und C3  
60 x 42 cm  
70 x 50 cm



**410 Tisch mit Aussparung**  
Höhe: C3 bis F6  
70 x 50 cm



**Mit einer Schublade**  
Höhe: C3 bis F6  
70 x 50 cm



**Mit zwei Schubladen**  
Höhe: C3 bis F6  
70 x 50 cm

## Gruppentische



**410 Rechteck**  
Höhe: B2 bis F6  
120 x 60 cm  
120 x 84 cm (B2 und C3)  
140 x 70 cm  
160 x 80 cm (F6)



**410 Quadratisch**  
Höhe: B2 und C3  
80 x 80 cm  
Höhe B2 bis F6  
120 x 120 cm



**410 Rund**  
Höhe B2 bis F6  
Ø 120 cm



**410 Halbrund**  
Höhe: B2 bis F6  
Ø 120 cm



**410 Trapezförmig**  
Höhe: B2 bis F6  
120 x 60 x 60 cm  
140 x 70 x 70 cm  
160 x 80 x 80 cm (F6)

*Ich werde ein Vlogger sein!*





# Gruppentische und Kombinationen



Die traditionelle Möbellinie hat eine anspruchsvolle Ausstrahlung. Unsere Möbelserien werden nach den europäischen Standards hergestellt. Zur Förderung der Zusammenarbeit können sie Tischen und Gruppentische verwenden. Es stehen verschiedene Formen und Größen der Tischplatten zur Verfügung, so dass viele Anordnungen geschaffen werden können. Dies erhöht Ihre Flexibilität.



**Orion Rechteck**  
Höhe: B2 bis F6  
120 x 60 cm  
140 x 70 cm  
160 x 80 cm



**Orion halb rund**  
Höhe: B2 bis F6  
Ø 120 cm  
Ø 140 cm



**Orion Trapez**  
Höhe: B2 bis F6  
120 x 60 x 60 x 60 cm  
140 x 70 x 70 x 70 cm  
160 x 80 x 80 x 80 cm



**Orion Projektstisch**  
Höhe: B2 bis F6  
140 x 100 cm  
Optional mit Schubladen / fahrbar



**Libra Rechteck**  
Höhe: B2 bis F6  
120 x 60 cm  
140 x 70 cm  
160 x 80 cm



**Libra halb rund**  
Höhe: B2 bis F6  
Ø 140 cm



**Libra Trapez**  
Höhe: B2 bis F6  
120 x 60 x 60 x 60 cm  
140 x 70 x 70 x 70 cm  
160 x 80 x 80 x 80 cm



**Pacman Lehrer Tisch**  
Höhe: F6  
Ø 120 cm  
Ø 140 cm



**Blumentisch**  
Pro Tisch: 150 x 117 x 76 cm  
Blumenform durch 3 Tische  
Gestell schwarz/silbern



**Hufeisen-Tisch**  
150L x 128W x 76H cm  
Gestell schwarz/silbern



**Instruktion Set**  
Tisch: 153L x 55T x 76H cm  
Sitzbank: 143L x 25T x 46H cm  
Sitzbank: 104L x 25T x 46H cm



**1/6-Instruktionsset**  
Höhe: B2 bis F6  
120 x 60 x 60 cm  
Halbkreisförmige Anordnung mit 3 Tischen

## Einstellbare Höhe



**Sitz-Steh-Tisch**  
Verschiedene Abmessungen  
Kurbel oder elektrisch  
Gestell: Aluminium/schwarz/weiß  
Optional mit Schubladen

## Hocker



**Stapelbar**  
Höhe: B2 bis G7



**Mit Fußring**  
Sitzhöhe: 50, 55, 60 oder 65 cm



**Versetzte Sprossen**  
Fußring in Höhe B, C, D und E.  
Sitzhöhe: 50 cm



# Bürostühle

Schilte hat eine Reihe von pädagogischen Lehrerstühlen und Sattelhockern ausgewählt, die sich natürlich für eine intensive Nutzung eignen. Auch für Lehrkräfte ist ein guter Arbeitsplatz wichtig. Ergonomisches Sitzen und Komfort sind daher sehr wichtig. Die Stühle und Sattelhocker sind in verschiedenen Farben erhältlich, fragen Sie uns nach den Möglichkeiten.

## Lehrerstühle für pädagogisches Personal



**Amazona niedrig**  
Sockel aus Aluminium  
Schwarzes Kunstleder  
Höhenverstellbar  
Sitzfläche: 34 cm



**Jumper niedrig**  
Sockel aus Aluminium  
Schwarzes Kunstleder  
Höhenverstellbar  
Sitzfläche: 44 cm



**Bürostuhl**  
Sitzschale aus Multiplex  
Höhenverstellbar



**Opti 2200**  
Rahmen aus Aluminium  
Höhenverstellbar  
Sitz: Buche/Violett



**Pico**  
Sitz und Rückenlehne aus Buche. Erhältlich mit reinem Sitz.  
Höhenverstellbar  
Verschiedene Gestellfarben



**Spirit Line 1500**  
Sitz und Rückenlehne in Polyurethan. Höhenverstellung der Rückenlehne, Gasdruckfeder  
Höhenverstellbar



**Tab1006**  
Reiner Sitz  
Fußring  
Höhenverstellbar  
Farbe: schwarz



*Ich werde später  
Busfahrer*

## Bürostühle



**F1**  
Rückenlehne: 53 cm  
Punktsynchronisierte Mechanik  
Sitzhöhenverstellung  
Gepolstert



**Fluss NPR**  
Mesh-Polsterung  
Synchronmechanik  
2D-geformte Armlehnen  
Sitztiefe/-höhe einstellbar



**Veloce**  
Sitz und Rücken gepolstert  
3D-Armlehnen  
Sitztiefe/-höhe einstellbar  
Synchronmechanik



**Raya**  
Norm EN1335 für Arbeitsschutz und Sicherheit  
Verstellbare Rückenlehne, Armlehnen, Sitztiefe  
Synchronmechanik



**Linea**  
Höhe der Rückenlehne: 48 cm  
Achsef-Kontakt-Mechanismus  
Rückschlagschutz  
Einstellbare Sitzhöhe



**Linea NPR**  
Höhe der Rückenlehne: 52 cm  
Punkt-Zyklon-Mechanismus  
Rückschlagschutz  
Erfüllt die Anforderungen der: NPR 1813



**Newback Ultra Spring**  
Ultra Spring Taschenfederkern  
Elastischer Netzstoff  
Sitztiefe/-höhe einstellbar  
2D-Softgrip-Armlehnen



**Reflex**  
Norm EN1335 für Arbeitsschutz und Arbeitssicherheit  
Flexibler Rücken mit schwerem Netz  
Gepolsterter schwarzer Rücken




# Schränke

Gestalten Sie Ihren eigenen Schrank mit unserem Schrankprogramm...

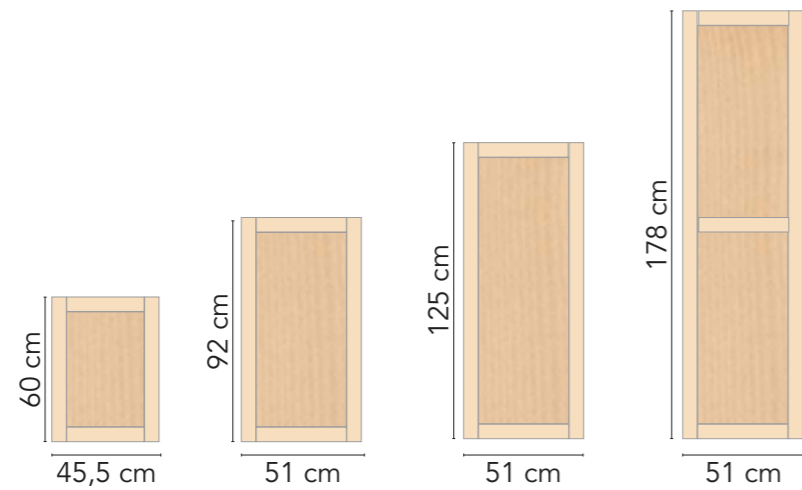




**Schritt 1** | Sie können standardmäßig aus 5 verschiedenen Breiten wählen.



**Schritt 2** | Die Schränke sind lieferbar in 4 Standardhöhen.



**Schritt 3** | Die Schränke sind in 2 verschiedenen Winkeln erhältlich



Gerade Ecke  
Natur lackiert



Runde Ecke  
White Wash lackiert

**Schritt 4** | Die Schränke sind in 3 verschiedenen Paneelfarben erhältlich



Ahorn



Akazie

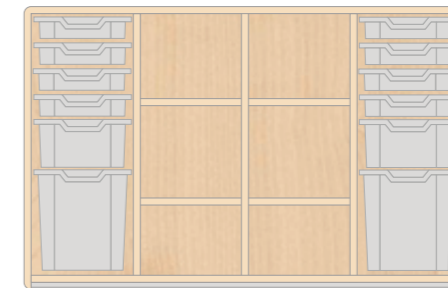


Weiß

**Schritt 5** | Wählen Sie für die Einteilung Trennböden und Einlegeböden.



**Schritt 6** | Auswahl an Schubladen: 7,5, 15 und 30 cm hoch



Auswahl an verschiedenen Standardfarben der Schubladen



Die 7,5 cm hohen Schubladen sind austauschbar mit den Schüler- und Projektischen

**Schritt 7** | Auswahl an Schiebetüren mit oder ohne Schloss



**Schritt 8** | Auswahl der Rollen



- Ein Lenkrollensatz enthält immer 2 gebremste Rollen
- Beachten Sie, dass der Schrank um 7 oder 10 cm erhöht ist.



# 0 SERIE

Höhe: 60 cm



## Auswahlmöglichkeiten

- Gerade Ecke

## Auswahl Paneele

- Weiß
- Ahorn
- Akazie



## Zusätzliche Optionen

- Laufrollen  
(bitte beachten Sie, dass der Schrank um 7 cm erhöht ist)


**003**  
38B x 45,5T x 60H cm




**007**  
72B x 45,5T x 60H cm





**010**  
106B x 45,5T x 60H cm



**040**  
140B x 45,5T x 60H cm



**080**  
174B x 45,5T x 60H cm



Stellen Sie Ihren eigenen Schrank zusammen?  
Fragen Sie den Verkaufsberater.



# 300 SERIE

Höhe: 92 cm



## Auswahlmöglichkeiten

- Gerade Ecke
- Runde Ecke

## Ausführung Paneele

- Weiß
- Ahorn
- Akazie

## Zusätzliche Optionen

- Schiebetüren
- Schlösser
- Laufrollen  
(bitte beachten Sie, dass der Schrank um 7 cm erhöht ist)




303

38B x 51T x 92H cm






307

72B x 51T x 92H cm



310

106B x 51T x 92H cm



Stellen Sie Ihren eigenen Schrank zusammen?  
Fragen Sie den Verkaufsberater.



Unsere Schränke  
sind auch mit  
runden Ecken  
erhältlich!



# 300 SERIE

Höhe: 92 cm



## Auswahlmöglichkeiten

- Gerade Ecke
- Runde Ecke

## Ausführung Paneele

- Weiß
- Ahorn
- Akazie

## Zusätzliche Optionen

- Schiebetüren
- Schlösser
- Laufrollen  
(bitte beachten Sie, dass der Schrank um 7 cm erhöht ist)

340

140B x 51T x 92H cm



380

174B x 51T x 92H cm



Stellen Sie Ihren eigenen Schrank zusammen? Fragen Sie den Verkaufsberater.



# 400 SERIE

Höhe: 125 cm



## Auswahlmöglichkeiten

- Gerade Ecke
- Runde Ecke

## Ausführung Paneele



- Weiß
- Ahorn
- Akazie

## Zusätzliche Optionen

- Schiebetüren
- Schlösser
- Laufrollen  
(bitte beachten Sie, dass der Schrank um 10 cm erhöht ist)


407

72B x 51T x 125H cm





410

106B x 51T x 125H cm






440

140B x 51T x 125H cm



480

174B x 51T x 125H cm



Stellen Sie Ihren eigenen Schrank zusammen? Fragen Sie den Verkaufsberater.



# 600 SERIE

Höhe: 178 cm

## Auswahlmöglichkeiten

- Gerade Ecke
- Runde Ecke

## Ausführung Paneele


- Weiß
- Ahorn
- Akazie

## Zusätzliche Optionen

- Schiebetüren
- Schlösser
- Laufrollen  
(bitte beachten Sie, dass der Schrank um 10 cm erhöht ist)




607

72B x 51T x 178H cm






610

106B x 51T x 178H cm





640

140B x 51T x 178H cm



680

174B x 51T x 178H cm



Stellen Sie Ihren eigenen Schrank zusammen? Fragen Sie den Verkaufsberater.



# Bibliotheksschränke



In den Schulen sind Kinder mit unterschiedlichen Bildungsstufen. Mit unseren Schränken können die Bücher einfach klassifiziert und präsentiert werden. Für die Dozenten und Kinder ist es auf dieser Weise einfach das passende Buch zu finden. Die Bücherwürmer und Leseanfänger können in der Bibliothek mit den Schränken von Schilte schwelgen.



**Multifunktionsschrank A**  
121B x 65T x 135H cm

Doppelseitige, gleichmäßige Aufteilung 15 Bücherfächer  
Ausgestattet mit Rollen



**Multifunktionsschrank B**  
121B x 65T x 135H cm

Doppelseitige gleichmäßige Aufteilung bestehend aus 6 Fächern  
Ausgestattet mit Rollen



**Multifunktionsschrank C**  
121B x 65T x 135H cm

Seite 1: Schrank A  
Seite 2: Schrank B  
Ausgestattet mit Rollen



**Multifunktionsschrank A**  
121B x 65T x 188H cm

Gleiche Aufteilung auf beiden Seiten  
Oben: 15 Bücherfächer  
Unten: 2 verstellbare Einlegeböden und Schiebetüren  
Ausgestattet mit Rollen



**Multifunktionsschrank B**  
121B x 65T x 188H cm

Gleiche Aufteilung auf beiden Seiten  
Oben: 6 Fächer  
Unten: 2 verstellbare Einlegeböden  
Ausgestattet mit Rollen



**Multifunktionsschrank C**  
121B x 65T x 188H cm

Seite 1: Schrank A  
Seite 2: Schrank B  
Ausgestattet mit Rollen

“  
Möchten Sie einen maßgeschneiderten Schrank?  
”





# 100/112 SERIE



Mit dem stimmungsvollen Schrankprogramm des 110 und 112 können sie Ihre Räume mit Schränken mit Holz-Rollkästen und Holz-Schubladenkästen einrichten.

Sie können den Schrank nach Ihren Bedürfnisse einteilen.

## Ausführung Gestell


- Weiß
- Ahorn
- Akazie

## Zusätzliche Optionen

- Ohne Rückwand
- Rollkästen
- Schubladenkästen
- Schiebetüren
- Laufrollen

## 110

69B x 46T x 77,5H cm

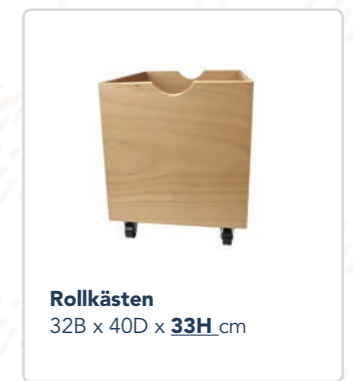
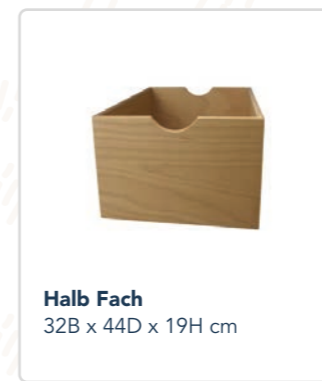


## 112

136B x 46T x 77,5H cm




## Schubladenkästen Programm



## Beizfarben



## Farben





# Garderoben



## Mobile Garderobenschränke offen



**Garderobenschrank**  
150L x 40T x 111H cm  
inklusive 8 x Dreifachhaken



**Garderobenschrank**  
5 Fächer: 111L x 40T x 111H cm  
6 Fächer: 133L x 40T x 111H cm  
Breite pro Fach: 20cm



**Garderobenschrank**  
5 Fächer: 150L x 40T x 111H cm  
6 Fächer: 180L x 40T x 111H cm  
Breite pro Fach: 27,9 cm

## Mobile Garderobenschränke mit Türen



**Garderobekast**  
5 Fächer: 111L x 40T x 111H cm  
6 Fächer: 133L x 40T x 111H cm  
Breite pro Fach: 20cm



**Garderobekast**  
5 Fächer: 150L x 40T x 111H cm  
6 Fächer: 180L x 40T x 111H cm  
Breite pro Fach: 27,9 cm

Alle Garderobenschränke sind in verschiedenen Farben erhältlich



## Wandhakenleisten mit Ablage



**Wandhakenleiste**  
6 Fächer: 111L x 27T x 32H cm  
Breite pro Fach: 17cm



**Wandhakenleiste**  
9 Fächer: 166L x 27T x 32H cm  
Breite pro Fach: 17cm



**Wandhakenleiste**  
12 Fächer: 223L x 27T x 32H cm  
Breite pro Fach: 17cm

## Lagerung



**Taschen/Schuhfächer**  
Passt unter die Wandgarderobe.  
In verschiedenen Breiten anpassbar.

## Sitzbänke



**Mobile Bank**  
150L x 40T x 36H cm  
Birke Multiplex  
Ausgestattet mit 2 Rollen und einem Handgriff



**Sitzbank 4-Sitzer**  
139L x 42T cm  
Höhe: 31 oder 35 cm

















**Sitzbank 5-Sitzer**  
173L x 42T cm  
Höhe: 31 oder 35 cm




# Diverse Schränke

Zusätzlich zu unserer Standardschrankserie führen wir diverse andere Modelle die für Räume mit speziellen Themen geeignet sind. Unsere Schränke bieten eine praktische und schlaue Lösung um Ihre Materialien in den Räumen zu ordnen.

 <p><b>Schreibwarenschrank</b> 82B x 57T x 109H cm</p> <p>8 Papierfächer Optional mit Rollen</p>	 <p><b>Bastelschrank</b> 82B x 69T x 154H cm</p> <p>3 Papierschubladen, 3 verstellbare Einlegeböden, tiefe Türen und Rollen</p>	 <p><b>Bücher-/Bastelschrank</b> 70B x 29/50T x 92H cm</p> <p>Doppelseitiger Schrank mit Bücherregal und Bastelschrank</p>	 <p><b>Büro-Lehrer-Schrank</b> 92B x 40T x 201H cm</p> <p>Ausgestattet mit 4 verstellbaren Fachböden und 1 festen Fachboden</p>
 <p><b>Haager Schrank</b> 135B x 23T x 77,5H cm</p>	 <p><b>Sensorischer Schrank</b> 140B x 40T x 97H cm</p> <p>Ausgestattet mit Einlegeböden, Zwischenwand, Ablage und Rollen.</p>	 <p><b>Montessori-Schrank</b> 174 B x 51 T x 92 H cm</p> <p>Ausgestattet mit Zwischenwand und 5 Einlegeböden Optional: Rollen</p>	 <p><b>Basteltisch</b> 140B x 90T x 83H cm</p> <p>Größe der Tischplatte: 170 x 120 cm Verschiedene Größen und Layouts möglich</p>
<p><b>Konstruktionsschränke</b></p>			
 <p><b>Konstruktionsschrank</b> 72B x 45,5T x 92H cm</p> <p>2 x 30 cm, 2 x 15 cm, 2 x 7,5 cm Schublade 2 Rollkästen</p>	 <p><b>Konstruktionsschrank</b> 106B x 45,5T x 92H cm</p> <p>3 x 30 cm, 3 x 15 cm, 3 x 7,5 cm Schublade und 3 Rollkästen</p>	 <p><b>Konstruktionsschrank</b> 140B x 45,5T x 92H cm</p> <p>4 x 30 cm, 4 x 15 cm, 4 x 7,5 cm Schublade und 4 Rollkästen</p>	 <p><b>Konstruktionsschrank</b> 174B x 45,5T x 92H cm</p> <p>5 x 30 cm, 5 x 15 cm, 5 x 7,5 cm Schublade und 5 Rollkästen</p>
<p><b>Themen Schränke</b></p>			
 <p><b>Theaterschrank</b> 174B x 45,5T x 101H cm</p> <p><b>Zusätzliche Optionen</b> Schiebetüren mit Schloss Bedruckte Schiebetüren Rückwand mit Kreidetafel Laufrollen</p>	 <p><b>Musikschrank</b> 140B x 51T x 101H cm</p> <p><b>Zusätzliche Optionen</b> Schiebetüren mit Schloss Bedruckte Schiebetüren Rückwand mit Kreidetafel Laufrollen</p>		





Schilte schafft inspirierende Einrichtungen mit hochwertigen Möbeln, damit Kinder in einer Umgebung gefördert werden, die motiviert und stimuliert.

Schilte möchte in Bildungseinrichtungen eine warme Umgebung mit Holzmöbeln schaffen. Dadurch fühlen sich die Kinder und das Personal wohl und es verbessert so die Leistung.



# Hochsitzen



## Hohe Sitzbänke



**Hohe Sitzbank**  
120B cm (Tisch 160 cm)  
150B cm (Tisch 190 cm)  
180B cm (Tisch 220 cm)



**Hohe Sitzbank**  
Mit einziehbarem  
Trittbrett



### Wieviele Kinder passen auf die Bank

120B cm:  
c.a. 3-4 Kinder

150B cm:  
c.a. 4-5 Kinder

180B cm:c.a. 5-6 Kinder

## Hochsitz-Tische




**Hochsitz-tisch**  
160 x 60 oder 80cm  
190 x 60 oder 80cm  
220 x 60 oder 80cm



**Hochsitz-tisch**  
170 x 129 cm  
Eckaufstellung



**Hochsitz-tisch**  
160L x 120B x 76H cm  
Innenteil: 120 x 60 cm  
Hoekopstelling  
Eckaufstellung



**Hochsitz-tisch**  
Mit klappbarem  
Zwischenteil



## Einsatz Stuhl



**Einsatz Stuhl**  
29L x 38B x 34H cm  
Birken-Multiplex mit HPL  
Bügel: klar lackiert



Die Hochsitzmöbel werden  
in Übereinstimmung mit  
der Norm NEN-EN1729  
hergestellt.






# Höhenverstellbarer Stuhl

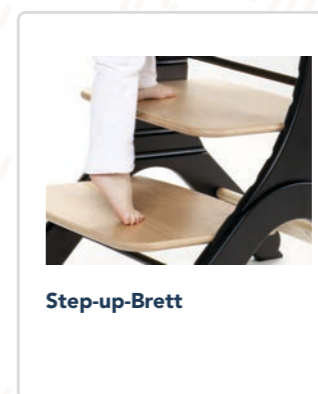




“  
Stellen Sie Ihren eigenen Dapper-  
Stuhl zusammen und kreieren Sie  
ein einzigartiges Modell.  
Der Dapper Hochstuhl ist  
zertifiziert und entspricht der  
Norm EN: 14988:2

## Dapper Höhenverstellbarer Stuhl



## Zubehör





# Wickeltisch



Der elektrische Wickeltisch ist höhenverstellbar von 80-105 cm und hat eine 75 cm (auf Wunsch 90 cm) tiefe Arbeitsplatte. Auf die Arbeitsplatte passt eine Standard-Wickelauflage in Längs- und Querrichtung. Das Wickelraummöbel ist modular aufgebaut. Die Standardmodule sind: Treppenmodul, Schubladenmodul und Schrankmodul. Das Möbel kann mit einem Waschbecken oder einer Babybadewanne sowie einer Thermostatarmatur mit oder ohne ausziehbarem Duschkopf ausgestattet werden.

“  
Andere gewünschte  
Breitenmaße?  
Kein Problem!

## Außenmaß des Wickeltisches 1,46 m



**Wickeltisch**  
Ausgestattet mit Schiebetüren  
Von links nach rechts:  
Treppenmodul, 4x Schubladen von 15 cm und Schrank mit einem Fachboden.



**Wickeltisch**  
Ausgestattet mit kleinem Waschbecken (rechts) und Schiebetüren  
Von links nach rechts:  
Treppenmodul und Schrank mit zwei Einlegeböden



**Wickeltisch**  
Ausgestattet mit kleinem Waschbecken (links) und Schiebetüren  
Von links nach rechts:  
Schrank mit zwei Regalen und Treppenmodul



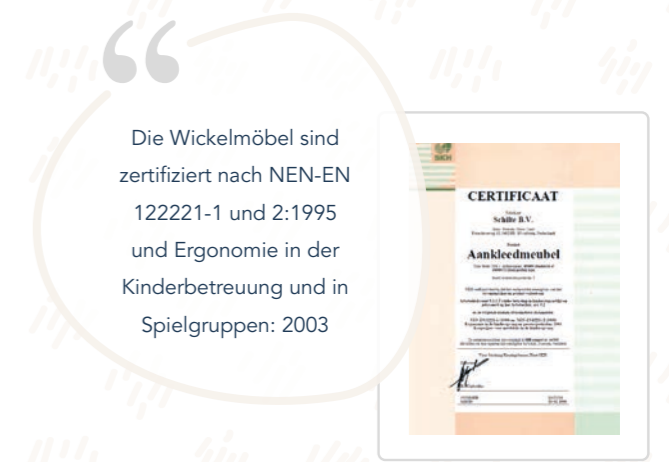
## Außenmaß des Wickeltisches 1,74 m



**Wickeltisch**  
Ausgestattet mit Waschbecken (rechts) und Schiebetüren  
Von links nach rechts:  
Treppenmodul, 4x Schubladen von 15 cm und Schrank mit einem Fachboden



**Wickeltisch**  
Ausgestattet mit Waschbecken (links) und Schiebetüren  
Von links nach rechts:  
Schrank mit einem Fachboden, 4x Schubladen von 15 cm und Treppenmodul



## Außenmaß des Wickeltisches 2,14 m



**Wickeltisch**  
Ausgestattet mit Waschbecken (rechts) und Schiebetüren  
Von links nach rechts:  
Treppenmodul, 4x Schubladen von 15 cm und Schrank mit Einlegeböden



**Wickeltisch**  
Ausgestattet mit Waschbecken (links) und Schiebetüren  
Von links nach rechts:  
Schrank mit Einlegeböden, 4x Schubladen von 15 cm und Treppenmodul



**Wickeltisch**  
Ausgestattet mit Babywanne (links) und Schiebetüren  
Von links nach rechts:  
Schrank mit Einlegeböden, 4x Schubladen von 15 cm und Treppenmodul



**Wickeltisch**  
Ausgestattet mit Babywanne (rechts) und Schiebetüren  
Von links nach rechts:  
Treppenmodul, 4x Schubladen von 15 cm und Schrank mit Einlegeböden



# Boxen



## Monobox



**Monobox**  
100 x 92 x 187 cm  
Bodenhöhe: 99 cm



**Monobox, Spielhaus**  
100 x 92 x 187 cm  
Bodenhöhe: 99 cm



**Duobox**  
200 x 92 x 187 cm  
Bodenhöhe: 99 cm



**Duobox, Spielhaus**  
200 x 92 x 187 cm  
Bodenhöhe: 99 cm

Die Kippfenster sind mit zertifizierten Schlössern ausgestattet, die auch von einem Kind auf dem Arm leicht zu bedienen sind.

Mit einer kindersicheren Plexiglaswand lässt sich das Fenster in zwei Teile trennen.

## Matratzen für Mono/Duobox



**Spielmatte**  
93 x 84 x 3 cm



**Matratze**  
192 x 86 x 2 cm  
Verschiedene Farben der Polsterung möglich



Die Betten und Boxen entsprechen der europäischen Norm NEN-EN 716 und -2: 2008



## Bodenbox

Schilte produziert maßgeschneiderte Bodenboxen.



**Bodenbox**  
186L x 136T x 59,5H cm  
Birken-Multiplex mit HPL  
Stangen: lackiert



**Bodenbox L**  
225L x 100T x 59,5H cm  
Birken-Multiplex mit HPL  
Stangen: lackiert



**Bodenbox U**  
210L x 210T x 59,5H cm  
Birken-Multiplex mit HPL  
Stangen: lackiert



# Betten und Hochbetten



## Hochbetten





**Hochbetten**  
126B x 65T x 189H cm  
Zwei feste Betten mit einer geschlossenen Rückwand



**Hochbetten**  
126B x 65T x 189H cm  
Zwei feste Betten mit einer vergitterten Rückwand



**Hochbetten**  
126B x 65T x 189H cm  
Zwei feste Betten mit umlaufenden Stangen



**Hochbetten**  
126B x 65T x 189H cm  
Unten herausziehbaren Evakuierungsbett.  
Rückwand Sprossen



**Hochbetten**  
126B x 65T x 189H cm  
Unten herausziehbaren Evakuierungsbett.  
Rückwand Sprossen



Alle Modelle entsprechen der europäischen Norm 716-1 und der Verordnung des Warengesetzes über Betten und Laufställe.



## Betten und Babybetten



**Babybett**  
127B x 66T x 76H cm  
Tür an der Längsseite



**Evakuierungsbett**  
127B x 66T x 87H cm  
Ausgestattet mit Rollen  
Passt **nicht** unter das Hochbett



**Evakuierungsbett**  
115B x 61T x 89H cm  
Ausgestattet mit Laufrollen  
**Passt** unter die Hochschwelle



**Stapelbare Betten**  
130 B x 65 T x 21 H cm  
Passende Matratze:  
121 x 59 cm

## Matratzen



**Xander**  
121B x 59T x 9H cm  
Polyäther (SG20)  
Mit abnehmbarem Bezug



**Feuchtigkeitsbeständig**  
121B x 59T x 9H cm  
109B x 56T x 9H cm  
Kaltschaum, mit feuchtigkeitsbeständigem Bezug



**Femke**  
121B x 59T x 9H cm  
109B x 56T x 9H cm  
Mit wärmeisolierendem und antiallergenem Bezug



# Bettwaren

## 4-Jahreszeiten-Schlafsack | 6 Monate bis 3 Jahre




## Sommerschlafsack | 70, 90 oder 110 cm




## Winterschlafsack | 70, 90 oder 110 cm



## Bettdecke | 100 x 150 cm



## Bettlaken | 100 x 150 cm



## Spannbettuch | 60 x 120 cm



“ Artikel selbst kombinieren und Individualität schaffen. Die Produkte sind einfach, innovativ, einzigartig, erschwinglich und immer sicher. Die Bettwäsche ist für jeden geeignet und einzigartig wie keine andere.



# Spielecke



**Balance Fahrrad**  
70L x 28B x 43H cm  
Sitzhöhe: 26 cm  
Birke Multiplex



**Bauernhof groß**  
75L x 30B x 45H cm  
Birke Multiplex



**Bauernhof**  
60L x 28B x 39 cm  
Birke Multiplex



**Bakfiets**  
70L x 28B x 43 cm  
Sitzhöhe: 26 cm  
Birke Multiplex



**Läufer**  
35L x 30B cm  
Birke Multiplex



**Garage mit Helikopterdeck**  
40L x 40B x 21,5H cm  
Birke Multiplex und  
Buche



**2-stöckige Garage**  
52L x 27B x 30H cm  
Birke Multiplex



**Puppenbett**  
60L x 32B x 30H cm  
Birke Multiplex



**Küche**  
70L x 40B x 92H cm  
Höhe der Arbeitsplatte:  
51 cm  
Birke Multiplex



**Küche XL**  
77L x 40B x 110H cm  
Höhe der Arbeitsplatte:  
61 cm  
Birke Multiplex



**Arbeitsplatte**  
77L x 40W x 61H cm  
Höhe der Arbeitsplatte:  
61 cm  
Birke Multiplex



**Kochnische**  
140L x 40B x 61,4 cm  
Ausgestattet mit Spüle  
mit Unterschrank, Wasch-  
maschine Herd und Backofen



**Puppenwagen**  
57L x 37B x 49H cm  
Höhe des Griffs: 50 cm



**Puppenwagen vintage**  
57L x 37B x 49H cm  
Höhe des Griffs: 60 cm



**Kubus set**  
Tisch/bank: 75 x 75 x 40 cm  
Stuhl: 29 x 29 x 29 cm  
Stuhl: 32 x 32 x 32 cm  
Stoel: 35 x 35 x 35 cm



**Kubus set**  
Bank: 75 x 75 x 40  
Bank mit Aufbewahrungsfach:  
35 x 35 x 70 cm



# Lese-/Spielecke



**Buchpräsentator**  
83L x 32T x 84H cm  
Weiß oder Holzmaserung

Vorderseite Rückseite



**Bücher-/Bastelschrank**  
70L x 29/50T x 92H cm  
Ausgestattet mit Regalen  
Leseregale  
Optional: Rollkästen



**Tafelwagen**  
120L x 90T cm  
Weiß- und Kreidetafel,  
magnetisch  
Inklusive zwei Ablagefächer.



**Sand/Wasser-Kombinationstisch**  
127L x 79B x 68H cm  
Gestell aus Buche mit Kunststoffschaale



**Klapptisch, rechteckig**  
8 Person: 243L x 75B cm  
12 Person: 305L x 75B cm  
16 Person: 305L x 75B cm  
Höhe: 8/12: 68/74 cm  
Höhe: 16: 61 cm



**Klappbarer Tisch, rund**  
8 Person: Ø136 cm  
Höhe: 61/68/74 cm



**Klappbarer Tisch, achteckig**  
8 Person: 136,5L x 156B cm  
Höhe: 61/68/74 cm



**Werkbank für Kinder**  
78L x 40B cm  
Arbeitshöhe: 64 bis 74 cm

## Lego-Tisch



**Lego-Tisch**  
120L x 70/100T x 59H cm  
Zusammenklappbarer Tisch



**Lego-Bank**  
120L x 32B x 35H cm



**Der Schwanen Stuhl**  
Sitzhöhe: 35 cm  
Schwarz/Weiß lackiert



**056 Stuhl**  
Sitzhöhe: A1, B2 und C3  
Klarlack

## Retro



**Retro-Bank**  
Höhe: B2  
Beine: weiß lackiert  
Sitz/Lehne: weiß lackiert



**Retro-Tisch**  
Höhe: B2  
Beine: weiß lackiert  
Tischplatte: Birke MPX, weiß lackiert



**056 Stuhl**  
Höhe: B2  
Beine: weiß lackiert  
Sitz/Lehne: weiß lackiert



# Sitzecke



## Sitzbänke



**Sitzbank 2-Sitzer**  
70L x 42T cm  
Höhe: 31 oder 35 cm



**Sitzbank 3-Sitzer**  
104L x 42T cm  
Höhe: 31 oder 35 cm



**Sitzbank 4-Sitzer**  
139L x 42T cm  
Höhe: 31 oder 35 cm




**Sitzbank 5-Sitzer**  
173L x 42T cm  
Höhe: 31 oder 35 cm

## Rollkästen für Sitzbänke



**Rollkästen**  
32B x 40T cm  
Höhe: 29 oder 33 cm

### Beizfarben



### Lackfarben



Mehr dazu auf Seite ??



**Runde Bank**  
112L x 40T x 30H cm  
Ausgestattet mit 2 Fächern  
Optional: 1 Sitzkissen



**Runde Bank**  
206L x 33T x 23H cm  
Ausgestattet mit 4 Fächern  
Optional: 1 Sitzkissen

“  
Alle Bänke sind auch mit gepolsterten Sitzflächen in verschiedenen Farben erhältlich.



**Mobile Bank**  
150L x 40T x 36H cm  
Birke Multiplex  
Ausgestattet mit 2 Rollen und einem Handgriff



**Lesebank**  
100L x 100T x 66H cm  
4 kleine Fächer, 2 große Fächer, 2 Ablagen und 2 Sitzplätze



**Bank Wange**  
180L x 40BT x 45H cm  
Birke Multiplex, Ahorn  
Verschiedene Farben auf Anfrage



**Tisch Wange**  
200L x 70T x 75H cm  
Birke Multiplex, Ahorn  
Verschiedene Farben auf Anfrage



# Entwicklungs- und Spielraum



**Bastel-/Präsentationsmöbel**  
240L x 92T x 220H cm  
Arbeitshöhe: 76 cm  
Plattenstärke: 3 cm



**Podium Aufstellung**  
Abmessungen pro Teil:  
100L x 100B x 40H cm  
Verschiedene Größen  
möglich.



**Bücherbaum**  
105B x 28T x 161H cm  
Dekoration: Olivgrün



**Trati Puzzletisch**  
Höhe: B2 bis F6  
150 x 130 cm



**Trennwand**  
150L x 80T x 90H cm  
Linke oder rechte Version



**Spiel-/Arbeitshaus**  
204B x 140T x 240H cm  
Eschenholz mit  
Metallbeschlägen  
Optional: Seitenwände



**Modulschrank**  
205L x 99H x 25T cm  
Birke Multiplex lackiert  
Oder in verschiedenen  
Farben lackiert



**Haager Schrank**  
135B x 23T x 77.5H cm  
Gestell aus massivem  
Buchenholz



**Arbeits- und Ruhe Häuschen**  
79B x 52T x 157H cm  
Arbeitsfläche: B2 bis F6  
HPL Ahorn/Akazie  
Verschiedene  
Innenraumfarben möglich



**Baum zum Sitzen**  
Ø 160 x 240H cm  
Sitzhöhe: 45 cm  
Rückenhöhe: 35 cm  
Polsterung: k.A.



**Klappbarer Tisch**  
Tischplatte: 102L x 60B cm  
Höhe: 178 cm  
Zusammen geklappt nur: 81L x 81B cm  
Auseinander geklappt: 263L x 263B cm  
Tischhöhe: B, C, D und F (verschiedene Varianten möglich)



**Basteltisch**  
140B x 90T x 83H cm  
Größe der Tischplatte: 170  
x 120 cm  
Verschiedene Layouts  
möglich



**Kindergarten Spielplatz**  
123/360B x 40T x 120H cm  
Höhe der Arbeitsplatte: 62 cm

## Verschiedene Themenpanels

- Geschäft
- Bauernhof
- Feuerwehr
- Landhaus
- Kunst
- Nachhaltig
- Figuren
- Party
- Sommer
- Winter
- Herbst
- Frühling
- Krankenhaus



# Diverse



**Zugbank**  
Breite: 120/140/160 cm  
Rückenlehne: 100/120/140 cm  
Sitzhöhe: 38 / 43 / 46 cm  
Polsterung nach Ihrer Wahl



**Zugbank rund**  
Länge: 140 cm  
Höhe Rückenlehne: 100 cm  
Sitzhöhe: 38, 43 oder 46 cm  
Farbe Sitzbezug nach Ihrer Wahl



**Ecksofa**  
Breite: 197 cm  
Sitzhöhe: 39 cm  
Sitztiefe: 60 cm



**Hocker rund/quadratisch**  
Ø40 cm oder 40 x 40 cm  
Höhe: 31, 40 oder 46 cm  
Auswahl an verschiedenen Stoffen



**Element Couch**  
240L x 160B cm  
Sitzhöhe: 42 cm  
Sitztiefe: 56 cm



**Element Eckteil**  
78B x 79T cm  
Sitzhöhe: 42 cm  
Sitztiefe: 56 cm



**Element, Zwischenstück**  
62B x 79T cm  
Sitzhöhe: 42 cm  
Sitztiefe: 56 cm



**Hocker mit Griff**  
32 x 32 x 46 cm  
Auswahl an verschiedenen Stoffen



**Snake Element Bank**  
360L x 38T cm  
Sitztiefe: 56 cm



**Element, Zwischenteil**  
63L x 78T x 41H cm  
Sitztiefe: 56 cm



**Element, Hocker**  
63L x 78T x 41H cm  
Sitztiefe: 56 cm

“ Standardmäßige Auswahl aus einer breiten Kollektion von Stoffen und Farben



**Mehrsitzige Couch**  
180B x 85T x 88H cm  
Sitzhöhe: 45 cm



**Mehrsitzige Couch**  
Einzelsitzer: 98 x 84 x 42 cm  
Doppelsitzer: 162 x 84 x 42 cm  
Dreisitzer: 192 x 84 x 42 cm  
Sitztiefe: 52 cm



**Sitzsack**  
Junior: 130 x 100 cm  
Original: 180 x 140 cm  
Erhältlich in verschiedenen Farben



**Astro-Sitzsack**  
80L x 70T x 100H cm  
Vollständig gepolstert mit einem Stoff Ihrer Wahl




# Bewegung und Mehrzweckraum



“

Lernen sich gut zu bewegen, ist für Kinder sehr wichtig. Heute mehr denn je. Beim Spielen entwickeln sie ihre motorischen und sozialen Fähigkeiten. Kinder lernen über Körpersprache und durch Bewegung zu kommunizieren. Gezielter Bewegungsunterricht spielt dabei eine Schlüsselrolle. Deshalb haben wir Klimgim entwickelt, ein komplettes und herausforderndes Sortiment an Kletter- und Spielgeräten. Mit einer breiten Palette von Elementen. Entwickelt und produziert in enger Zusammenarbeit mit Wissenschaftlern und Fachleuten.

## Eine Auswahl aus unserem Klimgim-Sortiment



**Klimwandturm, 4-teilig**  
Mit 1/2 Zwischenfenster  
Der Kletterwandturm wird auf einer Seite an der Wand befestigt.



**Schwebebalken**



**Halbleiter**  
141B x 46T x 36H cm



**Netzleiter**  
141B x 46T x 36H cm



**Gymnastikbank**  
Erhältlich in Längen:  
1,50 Meter  
2,20 Meter  
2,75 Meter




**Leitern**  
2,75 Meter lang  
7 Sprossen  
9 Sprossen



**Strickleiter**  
2,80 Meter lang



**Kletterturm**  
1,5 Meter  
2 Meter



**Gymnastikmatte**  
150L x 94W x 5H cm  
Verlinkbar  
Leichtes Gewicht  
Anti-Rutsch



**Wand zum Klettern**  
93B x 192H cm



**Kletterwand Burg**  
93B x 192H cm



**Sprungkasten**  
Aus stapelbaren Teilen von  
100 x 55 cm konstruiert  
6-teilig  
8-teilig



**Schrank für Sport/Spiele**  
281L x 68,4B x 131,7H  
Für KVLO/Gympedia-Paket



**Klimgim Bock**  
40L x 29W x 33H cm  
Passend zum Schwebebalken



**Trapezbock**  
110L x 69B x 94H cm  
Mit Abdeckplatte



*Sch werde später mal  
Feuerwehmann!*




Siehe mehr unter [www.schilte.de](http://www.schilte.de)



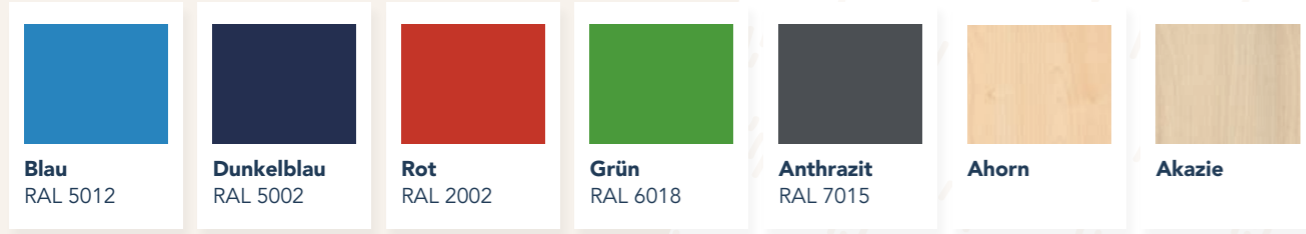
# Standard-Farben

## Farben Tischoberfläche

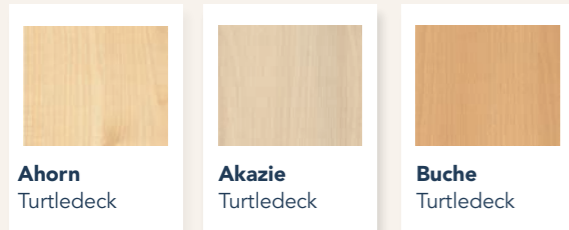


Andere Farben auf Anfrage

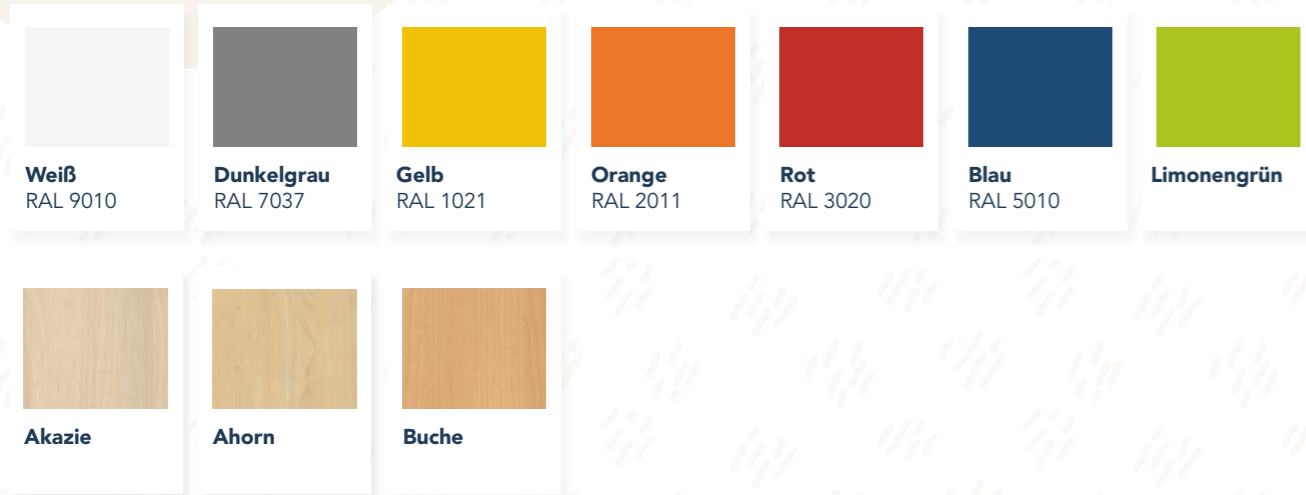
## Farbe Sitzschale



## Farben Sitz/Lehne



## Farben der Hocker



## Schema für die Höhe Tische und Stühle

FARBCODE	LILA	GEEL	ROOD	GROEN	BLAUW	BRUIN
MÖBEL CODE	B2	C3	D4	E5	F6	G7
HÖHE   TISCH	53	59	64	71	76	82
HÖHE   STUHL	31	35	38	43	46	51
KINDERGRÖSSE	108 - 121	119 - 142	133 - 159	146 - 176	159 - 188	174 - 207

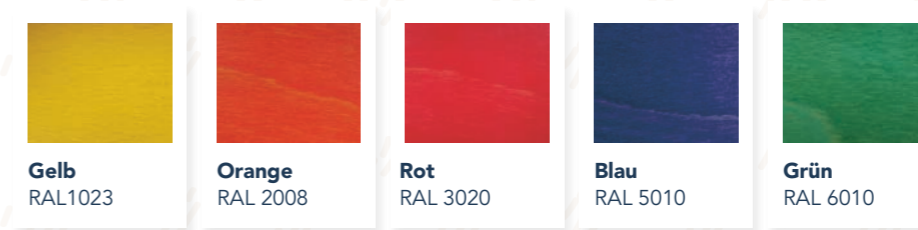
Nach der Norm NEN-EN-1927

## Faben Metallrahmen



Andere Farben auf Anfrage

## Beizfarben




## Lackfarben



Andere Farben auf Anfrage

## Schränke

Paneele



## Rahmen


Gerade Ecke

Runde Ecke






# Referenzen



“

Ich bin stolz auf das Team, die Kinder und die Partner, die dies möglich gemacht haben. Es war ein schöner Prozess mit einem fantastischen Ergebnis. Eine solide Grundlage für den weiteren Aufbau einer guten Bildung.

”











**Informieren Sie  
sich Online!**  
[www.schilte.de](http://www.schilte.de)



**SCHILTE**

Raum Produkte Projekte

Kindergarten

Grundschule

Sekundarbereich

Lernplätze

Teamraum

Spielzimmer

Bibliothek

Atelier

Projektmöbel




# Kontakt



## Kommen Sie uns doch besuchen!

Damit Sie sich einen besseren Eindruck von unserem gesamten Sortiment machen zu können, laden wir Sie ein, unseren Showroom und die Fertigung in IJsselstein zu besuchen. Sie sind herzlich willkommen. Der Kaffee ist fertig!



### Ansprechpartner:

**Marc Guttzeit**  
+49 151 67 85 77 83  
marc@schilte.de

**Schilte IJsselstein**  
Utrechtseweg 32  
3402 PL IJsselstein  
Niederlande

**Sonstige Angaben**  
+31 30 68 68 020  
info@schilte.de  
www.schilte.de





**Informieren Sie  
sich Online!**



**Schilte**  
Utrechtseweg 32  
3402 PL IJsselstein  
Niederlande

+31 30 68 68 020  
[www.schilte.de](http://www.schilte.de)  
[info@schilte.de](mailto:info@schilte.de)